



COMUNE DI ALTARE
Provincia di Savona

AREA FINANZIARIA – Ufficio Ragioneria

DETERMINAZIONE NUMERO 152	REG. GENERALE NUMERO 327
DEL 03/07/2023	DEL 03/07/2023

OGGETTO: RIDETERMINAZIONE QUOTE VINCOLATE DELL'AVANZO DI AMMINISTRAZIONE A SEGUITO MODIFICA CERTIFICAZIONE DELLA PERDITA CONNESSA ALL'EMERGENZA EPIDEMIOLOGICA DA COVID 19 AL NETTO DELLE MINORI SPESE E DELLE RISORSE ASSEGNATE A VARIO TITOLO DALLO STATO A RISTORO DELLE MINORI ENTRATE E DELLE MAGGIORI SPESE CONNESSE ALLA PREDETTA EMERGENZA DI CUI ALL'ART. 39, COMMA 2, DEL D.L. 104/2020

IL RESPONSABILE DEL SERVIZIO

PREMESSO:

- Che con provvedimento sindacale n. 3153/2019, si è provveduto alla nomina di Questo Responsabile di Servizio;
- Che con Delibera di Consiglio Comunale n. 58/2022, esecutivo, è stato approvato il Bilancio unico pluriennale anni 2023/2025 e suoi allegati ;
- Che con deliberazione di Giunta Comunale n. 1/2023, in corso di esecutività, è stato approvato il Piano Esecutivo di Gestione Bilancio 2023 con cui sono stati affidate le risorse ai relativi Responsabili di Servizio;
- Che allegate al PEG 2023/2025 sono presenti le schede budget contenenti i capitoli affidati a Questo Resp. Di Servizio;

VISTA la deliberazione consiliare n. 15 del 26/04/2023, con la quale è stato approvato il Rendiconto della Gestione 2022;


DATO ATTO in particolare che, come rilevato dal rendiconto 2022, il risultato di amministrazione al 31/12/2022 risultava essere il seguente:

PROSPETTO DIMOSTRATIVO DEL RISULTATO DI AMMINISTRAZIONE (Anno 2022)

		GESTIONE		
		RESIDUI	COMPETENZA	TOTALE
Fondo cassa al 1° gennaio 2022				560.883,10
RISCOSSIONI	(+)	351.715,81	2.177.907,65	2.529.623,46
PAGAMENTI	(-)	556.035,90	2.043.943,45	2.599.979,35
SALDO DI CASSA AL 31 DICEMBRE 2022	(=)			490.527,21
PAGAMENTI per azioni esecutive non regolarizzate al 31 dicembre 2022	(-)			0,00
FONDO DI CASSA AL 31 DICEMBRE 2022	(=)			490.527,21
RESIDUI ATTIVI <i>di cui derivanti da accertamenti di tributi effettuati sulla base della stima del dipartimento delle finanze</i>	(+)	240.211,18	254.368,07	494.579,25
RESIDUI PASSIVI	(-)	36.054,29	378.730,81	414.785,10
FONDO PLURIENNALE VINCOLATO PER SPESE CORRENTI	(-)			32.599,86
FONDO PLURIENNALE VINCOLATO PER SPESE IN CONTO CAPITALE	(-)			13.536,79
RISULTATO DI AMMINISTRAZIONE AL 31 DICEMBRE 2022 (A)	(=)			524.184,71

Composizione del risultato di amministrazione al 31 dicembre 2022 :

Parte accantonata		
Fondo crediti di dubbia esigibilità al 31/12/2022		167.997,04
Accantonamento residui perenti al 31/12/2022 (solo per le regioni)		0,00
Fondo anticipazioni liquidità		0,00
Fondo perdite società partecipate		3.300,00
Fondo contenzioso		1.757,93
Altri accantonamenti		24.816,31
	Totale parte accantonata (B)	197.871,28
Parte vincolata		
Vincoli derivanti da leggi e dai principi contabili		25.159,97
Vincoli derivanti da trasferimenti		22.232,06
Vincoli derivanti dalla contrazione di mutui		0,01
Vincoli formalmente attribuiti dall'ente		0,00
Altri vincoli		0,00
	Totale parte vincolata (C)	47.392,04
Parte destinata agli investimenti		
	Totale parte destinata agli investimenti (D)	16.805,60
	Totale parte disponibile (E=A-B-C-D)	262.115,79
	F) di cui Disavanzo da debito autorizzato e non contratto	0,00
Se E è negativo, tale importo è iscritto tra le spese del bilancio di previsione come disavanzo da ripianare		



Visto il Decreto Ministero dell'economia e delle finanze, di concerto con il Ministero dell'Interno n. 242764/2022 concernente la certificazione per l'anno 2021 della perdita di gettito connessa all'emergenza epidemiologica da COVID 19, al netto delle minori spese e delle risorse assegnate a vario titolo dallo Stato a ristoro delle minori entrate e delle maggiori spese connesse alla predetta emergenza, ai sensi dell'art. 1, comma 827, della Legge 178/2020;

DATO ATTO che gli enti pubblici beneficiari delle risorse di cui all'art. 106 del Decreto Legge 34/202, convertito con modificazioni, dalla Legge 77/2020 e all'art. 39, comma 1, del Decreto Legge 104/2020 convertito con modificazioni dalla Legge 126/2020 e confluite in avanzo vincolato al 31/12/2020 e di cui all'art. 1, comma 822 della legge 178/2020, trasmettevano entro il termine perentorio del 31/05/2022 al Ministero dell'economia e delle finanze, Dipartimento della Ragioneria dello stato, Utilizzando il sistema web appositamente previsto per il pareggio di bilancio, una certificazione della perdita di gettito connessa all'emergenza epidemiologica da COVID 19;

PRESO ATTO che l'ente ha provveduto per quanto sopra entro il termine previsto e precisamente in data 18/05/2023, PROT MINISTERO 131791 e quindi successivamente alla data di approvazione del Rendiconto 2022;

DATO ATTO di quanto previsto dalla Commissione Arconet nella Faq n. 47/2021 la quale prevede che un Ente locale che approva il rendiconto senza aver compilato in via definitiva la certificazione di cui al comma 2 dell'art. 39 del D.L. 104/2020 e smi, si può trovare nella necessita' di rettificare gli allegati al rendiconto 2022, e tale procedura e' ammissibile;

DATO ATTO che questo Ente ha provveduto anche alla richiesta di riapertura della certificazione fondi COVID 19/2022 procedendo ad alcune integrazioni e modificazioni rispetto alla prima certificazione inviata in data 18/05/2023;

che per tale motivo il Comune di Altare deve procedere alla rettifica degli allegati contabili relativi al Rendiconto 2022;

DATO ATTO che per il 2022 l'art. 37bis del D.L. 22/2022 assegna al Responsabile del Servizio Finanziario - in luogo del Consiglio dell'Ente locale - previo parere dell'organo di revisione economico-finanziario, la competenza a predisporre il provvedimento di rettifica dei documenti contabili allegati al rendiconto dei gestione esercizio 2022 - in particolare, quelli concernenti il risultato di amministrazione (allegato α/2) al fine di adeguarli alle risultanze della certificazione attestante la effettiva perdita di gettito connessa all'emergenza COVID 19

DATO ATTO che a seguito della rideterminazione della Certificazione covid 19/2022 occorre allineare le risultante del Rendiconto 2022 modificando i documenti contabili di seguito elencati:

- Prospetto dimostrativo risultato di amministrazione;
- Elenco analitico delle risorse vincolate nel risultato di amministrazione;
- Equilibri di Bilancio;
- Quadro generale riassuntivo;
- Piano degli indicatori;

PRECISATO che il risultato di amministrazione al 31/12/2022 a seguito delle apportate rettifiche nelle sue componenti, non è variato;

che sono mantenuti gli equilibri di Bilancio;

che viene variata esclusivamente la quota di risorse vincolate derivanti da leggi e da principi contabili e di conseguenza la parte disponibile;

RITENUTO pertanto opportuno procedere ad approvare le modifiche ai prospetti summenzionati e inoltrare gli stessi alla BDAP;

PRECISATO che l'Organo di Revisione ha rilasciato parere positivo alla summenzionata modifica e che lo stesso è allegato alla presente determinazione per farne parte integrante e sostanziale;

ATTESO che ai sensi dell'art. 147 bis del D.lgs. 267/2000 e smi, è stato eseguito il controllo preventivo di regolarità amministrativa, attestando la regolarità e la correttezza dell'azione amministrativa;

VISTI inoltre:

- Il vigente Regolamento di contabilità;
- Lo stato Comunale;

- Il D.lgs. 267/2000 e smi;
- Il D.lgs. 118/2011 e smi;

DETERMINA

Per i motivi espressi in premessa che costituiscono parte integrante e sostanziale del presente dispositivo e per i fini indicati e nei limiti delle vigenti disposizioni:

- 1) Di modificare il rendiconto della gestione 2022 rideterminando la composizione del risultato di amministrazione al 31/12/2022 nel seguente modo:

Allegato a) Risultato di amministrazione

PROSPETTO DIMOSTRATIVO DEL RISULTATO DI AMMINISTRAZIONE (Anno 2022)

		GESTIONE		
		RESIDUI	COMPETENZA	TOTALE
Fondo cassa al 1° gennaio 2022				560.883,10
RISCOSSIONI	(+)	351.715,81	2.177.907,65	2.529.623,46
PAGAMENTI	(-)	556.035,90	2.043.943,45	2.599.979,35
SALDO DI CASSA AL 31 DICEMBRE 2022	(=)			490.527,21
PAGAMENTI per azioni esecutive non regolarizzate al 31 dicembre 2022	(-)			0,00
FONDO DI CASSA AL 31 DICEMBRE 2022	(=)			490.527,21
RESIDUI ATTIVI	(+)	240.211,18	254.368,07	494.579,25
<i>di cui derivanti da accertamenti di tributi effettuati sulla base della stima del dipartimento delle finanze</i>				0,00
RESIDUI PASSIVI	(-)	36.054,29	378.730,81	414.785,10
FONDO PLURIENNALE VINCOLATO PER SPESE CORRENTI	(-)			32.599,86
FONDO PLURIENNALE VINCOLATO PER SPESE IN CONTO CAPITALE	(-)			13.536,79
RISULTATO DI AMMINISTRAZIONE AL 31 DICEMBRE 2022 (A)	(=)			524.184,71

Composizione del risultato di amministrazione al 31 dicembre 2022 :

Parte accantonata		
Fondo crediti di dubbia esigibilità al 31/12/2022		167.997,04
Accantonamento residui perenti al 31/12/2022 (solo per le regioni)		0,00
Fondo anticipazioni liquidità		0,00
Fondo perdite società partecipate		3.300,00
Fondo contenzioso		1.757,93
Altri accantonamenti		24.816,31
	Totale parte accantonata (B)	197.871,28
Parte vincolata		
Vincoli derivanti da leggi e dai principi contabili		25.159,97
Vincoli derivanti da trasferimenti		34.148,06
Vincoli derivanti dalla contrazione di mutui		0,01
Vincoli formalmente attribuiti dall'ente		0,00
Altri vincoli		0,00
	Totale parte vincolata (C)	59.308,04
Parte destinata agli investimenti		
	Totale parte destinata agli investimenti (D)	16.805,60
	Totale parte disponibile (E=A-B-C-D)	250.199,79
	F) di cui Disavanzo da debito autorizzato e non contratto	0,00
Se E è negativo, tale importo è iscritto tra le spese del bilancio di previsione come disavanzo da ripianare		

- 2) Di modificare quindi i seguenti allegati dal Rendiconto 2021:
- Prospetto dimostrativo risultato di amministrazione;
 - Elenco analitico delle risorse vincolate nel risultato di amministrazione;
 - Equilibri di Bilancio;
 - Quadro generale riassuntivo;
 - Piano degli indicatori;
- 3) *Di precisare che il Revisore dei Conti ha rilasciato Parere Positivo alla modifica apportata e lo stesso è allegato alla presente per farne parte integrante e sostanziale;*
- 4) *Di procedere all'inoltro dei prospetti modificati alla BDAP;*
- 5) *Che con la firma del presente atto il sottoscritto dichiara di aver autovalutato l'assenza di conflitti di interesse ai sensi dell'art. 1 comma 41 della Legge 190/2012.*

Allegati:

- a) Prospetto dimostrativo risultato di amministrazione;
 - b) Elenco analitico delle risorse vincolate nel risultato di amministrazione;
 - c) Equilibri di Bilancio;
 - d) Quadro generale riassuntivo;
 - e) Piano degli indicatori;
 - f) Parere Organo di Revisione.
- Altare, 03/07/2023

IL RESPONSABILE DEL SERVIZIO FINANZIARIO
Daniela FORTUNATO



Comune di Altare

Allegato n. 10 - Rendiconto della gestione

Quadro Generale Riassuntivo (Anno 2022)

ENTRATE	ACCERTAMENTI	INCASSI	SPESE	IMPEGNI	PAGAMENTI
Fondo di cassa all'inizio dell'esercizio		560.883,10			
Utilizzo avanzo di amministrazione ⁽¹⁾ di cui Utilizzo Fondo anticipazioni di liquidità	222.508,52 0,00		Disavanzo di amministrazione ⁽³⁾	0,00	
Fondo pluriennale vincolato di parte corrente ⁽²⁾	36.990,11		Disavanzo derivante da debito autorizzato e non contratto ripianato con accensione di prestiti ⁽⁴⁾	0,00	
Fondo pluriennale vincolato in c/capitale ⁽²⁾ di cui Fondo pluriennale vincolato in c/capitale finanziato da debito	20.000,00 0,00				
Fondo pluriennale vincolato per incremento di attività finanziarie ⁽²⁾	0,00				
TITOLO 1 - Entrate correnti di natura tributaria, contributiva e perequativa	1.474.071,78	1.485.675,20	TITOLO 1 - Spese correnti	1.699.008,85	1.639.269,94
TITOLO 2 - Trasferimenti correnti	124.869,07	148.422,15	Fondo pluriennale vincolato di parte corrente ⁽⁵⁾	32.599,86	
TITOLO 3 - Entrate extratributarie	311.838,69	328.282,47			
TITOLO 4 - Entrate in conto capitale	149.135,08	157.114,13	TITOLO 2 - Spese in conto capitale	309.668,28	551.485,62
			Fondo pluriennale vincolato in c/capitale ⁽⁵⁾	13.536,79	
			di cui Fondo pluriennale vincolato in c/capitale finanziato da debito	0,00	
TITOLO 5 - Entrate da riduzione di attività finanziarie	0,00	0,00	TITOLO 3 - Spese per incremento di attività finanziarie	0,00	0,00
			Fondo pluriennale vincolato per incremento di attività finanziarie ⁽⁵⁾	0,00	
Totale entrate finali	2.059.914,62	2.119.493,95	Totale spese finali	2.054.813,78	2.190.755,56
TITOLO 6 - Accensione di prestiti	0,00	37.768,41	TITOLO 4 - Rimborsamento di prestiti	41.636,03	37.853,13
			Fondo anticipazioni di liquidità ⁽⁶⁾	0,00	
TITOLO 7 - Anticipazioni da istituto tesoriere/cassiere	0,00	0,00	TITOLO 5 - Chiusura Anticipazioni da istituto tesoriere/cassiere	0,00	0,00
TITOLO 9 - Entrate per conto di terzi e partite di giro	372.361,10	372.361,10	TITOLO 7 - Spese per conto terzi e partite di giro	372.361,10	371.370,66
Totale entrate dell'esercizio	2.432.275,72	2.529.623,46	Totale spese dell'esercizio	2.468.810,91	2.599.979,35
TOTALE COMPLESSIVO ENTRATE	2.711.774,35	3.090.506,56	TOTALE COMPLESSIVO SPESE	2.468.810,91	2.599.979,35
DISAVANZO DI COMPETENZA	0,00		AVANZO DI COMPETENZA/FONDO DI CASSA	242.963,44	490.527,21
di cui Disavanzo di competenza da debito autorizzato e non contratto (DANC) ⁽⁷⁾	0,00				
TOTALE A PAREGGIO	2.711.774,35	3.090.506,56	TOTALE A PAREGGIO	2.711.774,35	3.090.506,56

(1) Per "Utilizzo avanzo" si intende l'avanzo applicato al bilancio; indicare l'importo dello stanziamento definitivo di bilancio.

(2) Indicare l'importo iscritto in entrata del conto del bilancio alla corrispondente voce riguardante il fondo pluriennale vincolato.

(3) Corrisponde alla prima voce del conto del bilancio spese. Non comprende il disavanzo da debito non contratto delle Regioni e delle Province autonome.

(4) Inserire solo l'importo del disavanzo da debito autorizzato e non contratto ripianato nel corso dell'esercizio attraverso l'accensione dei prestiti.

(5) Indicare la somma degli stanziamenti riguardanti il corrispondente fondo pluriennale vincolato di spesa iscritti nel conto del bilancio (FPV corrente, FPV c/capitale o FPV per partite finanziarie).

(6) Indicare l'importo dello stanziamento definitivo di bilancio.

(7) Solo per le regioni: i saldi di competenza negativi determinati da impegni per investimenti a fronte di "debito autorizzato e non contratto" (DANC) non rilevano ai fini dell'equilibrio di bilancio di cui all'articolo 1, comma 821 della legge n. 145 del 2018. In particolare, il saldo di competenza negativo Equilibrio complessivo da DANC non determina la formazione o il peggioramento del disavanzo di amministrazione da DANC se è compensato dal risultato positivo della gestione dei residui o dall'utilizzo "a fatto" del risultato di amministrazione libero non applicato al bilancio.

(8) Inserire il totale della colonna c) dell'allegato a/1 "Elenco analitico delle risorse accantonate nel risultato di amministrazione" al netto dell'accantonamento al Fondo anticipazioni di liquidità, già considerato ai fini della determinazione dell'avanzo/disavanzo di competenza.


GESTIONE DEL BILANCIO

a) Avanzo di competenza (+)/Disavanzo di competenza (-)	242.963,44
b) Risorse accantonate stanziate nel bilancio dell'esercizio N (+) ⁽⁸⁾	14.662,49
c) Risorse vincolate nel bilancio (+) ⁽⁹⁾	20.909,98
d) Equilibrio di bilancio (d=a-b-c)	207.390,97
di cui Equilibrio di bilancio negativo determinato da debito autorizzato e non contratto (DANC) ⁽⁷⁾	0,00


GESTIONE DEGLI ACCANTONAMENTI IN SEDE DI RENDICONTO

d) Equilibrio di bilancio (+)/(-)	207.390,97
e) Variazione accantonamenti effettuata in sede di rendiconto (+)/(-) ⁽¹⁰⁾	-69.215,95
f) Equilibrio complessivo (f=d-e)	276.606,92
di cui Equilibrio complessivo negativo da DANC che non peggiora il disavanzo di amm. ⁽⁷⁾	0,00
di cui Equilibrio complessivo negativo da DANC che peggiora il disavanzo di amm.	0,00

(10) Inserire il totale della colonna d) dell'allegato a/1 "Elenco analitico delle risorse accantonate nel risultato di amministrazione" al netto dell'accantonamento al Fondo anticipazioni di liquidità, già considerato ai fini della determinazione dell'avanzo/disavanzo di competenza.







Comune di Altare


Allegato a) Risultato di amministrazione

PROSPETTO DIMOSTRATIVO DEL RISULTATO DI AMMINISTRAZIONE (Anno 2022)

		GESTIONE		
		RESIDUI	COMPETENZA	TOTALE
Fondo cassa al 1° gennaio 2022				560.883,10
RISCOSSIONI	(+)	351.715,81	2.177.907,65	2.529.623,46
PAGAMENTI	(-)	556.035,90	2.043.943,45	2.599.979,35
SALDO DI CASSA AL 31 DICEMBRE 2022	(=)			490.527,21
PAGAMENTI per azioni esecutive non regolarizzate al 31 dicembre 2022	(-)			0,00
FONDO DI CASSA AL 31 DICEMBRE 2022	(=)			490.527,21
RESIDUI ATTIVI	(+)	240.211,18	254.368,07	494.579,25
<i>di cui derivanti da accertamenti di tributi effettuati sulla base della stima del dipartimento delle finanze</i>				0,00
RESIDUI PASSIVI	(-)	36.054,29	378.730,81	414.785,10
FONDO PLURIENNALE VINCOLATO PER SPESE CORRENTI	(-)			32.599,86
FONDO PLURIENNALE VINCOLATO PER SPESE IN CONTO CAPITALE	(-)			13.536,79
RISULTATO DI AMMINISTRAZIONE AL 31 DICEMBRE 2022 (A)	(=)			524.184,71

Composizione del risultato di amministrazione al 31 dicembre 2022 :

Parte accantonata		
Fondo crediti di dubbia esigibilità al 31/12/2022		167.997,04
Accantonamento residui perenti al 31/12/2022 (solo per le regioni)		0,00
Fondo anticipazioni liquidità		0,00
Fondo perdite società partecipate		3.300,00
Fondo contenzioso		1.757,93
Altri accantonamenti		24.816,31
	Totale parte accantonata (B)	197.871,28
Parte vincolata		
Vincoli derivanti da leggi e dai principi contabili		25.159,97
Vincoli derivanti da trasferimenti		34.148,06
Vincoli derivanti dalla contrazione di mutui		0,01
Vincoli formalmente attribuiti dall'ente		0,00
Altri vincoli		0,00
	Totale parte vincolata (C)	59.308,04
Parte destinata agli investimenti		
	Totale parte destinata agli investimenti (D)	16.805,60
	Totale parte disponibile (E=A-B-C-D)	250.199,79
	F) di cui Disavanzo da debito autorizzato e non contratto	0,00
Se E è negativo, tale importo è iscritto tra le spese del bilancio di previsione come disavanzo da ripianare		




Comune di Altare

Allegato n.10 - Rendiconto della Gestione

VERIFICA EQUILIBRI (Anno 2022)

EQUILIBRIO ECONOMICO-FINANZIARIO		COMPETENZA (ACCERTAMENTI E IMPEGNI IMPUTATI AL 2022)
A) Fondo pluriennale vincolato per spese correnti iscritto in entrata	(+)	36.990,11
AA) Recupero disavanzo di amministrazione esercizio precedente	(-)	0,00
B) Entrate Titoli 1.00 - 2.00 - 3.00 <i>di cui per estinzione anticipata di prestiti</i>	(+)	1.910.779,54 0,00
C) Entrate Titolo 4.02.06 - Contributi agli investimenti direttamente destinati al rimborso dei prestiti da amministrazioni pubbliche	(+)	0,00
D) Spese Titolo 1.00 - Spese correnti <i>di cui spese correnti non ricorrenti finanziate con utilizzo del risultato di amministrazione</i>	(-)	1.699.008,85 0,00
D1) Fondo pluriennale vincolato di parte corrente (di spesa)	(-)	32.599,86
E) Spese Titolo 2.04 - Altri trasferimenti in conto capitale	(-)	0,00
E1) Fondo pluriennale vincolato di spesa - titolo 2.04 Altri trasferimenti in conto capitale	(-)	0,00
F1) Spese Titolo 4.00 - Quote di capitale amm.to dei mutui e prestiti obbligazionari <i>di cui per estinzione anticipata di prestiti</i>	(-)	41.636,03 0,00
F2) Fondo anticipazioni di liquidità	(-)	0,00
G) Somma finale (G=A-AA+B+C-D-D1-D2-E-E1-F1-F2)		174.524,91
ALTRE POSTE DIFFERENZIALI, PER ECCEZIONI PREVISTE DA NORME DI LEGGE E DAI PRINCIPI CONTABILI, CHE HANNO EFFETTO SULL'EQUILIBRIO EX ARTICOLO 162, COMMA 6, DEL TESTO UNICO DELLE LEGGI SULL'ORDINAMENTO DEGLI ENTI LOCALI		
H) Utilizzo avanzo di amministrazione per spese correnti e per rimborso prestiti <i>di cui per estinzione anticipata di prestiti</i>	(+)	22.996,06 0,00
I) Entrate di parte capitale destinate a spese correnti in base a specifiche disposizioni di legge o dei principi contabili <i>di cui per estinzione anticipata di prestiti</i>	(+)	0,00 0,00
L) Entrate di parte corrente destinate a spese di investimento in base a specifiche disposizioni di legge o dei principi contabili	(-)	0,00
M) Entrate da accensione di prestiti destinate a estinzione anticipata dei prestiti	(+)	0,00
O1) RISULTATO DI COMPETENZA DI PARTE CORRENTE (O1=G+H+I-L+M)		197.520,97
- Risorse accantonate di parte corrente stanziare nel bilancio dell'esercizio 2022	(-)	14.662,49
- Risorse vincolate di parte corrente nel bilancio	(-)	20.909,98
O2) EQUILIBRIO DI BILANCIO DI PARTE CORRENTE		161.948,50




Comune di Altare

Allegato n.10 - Rendiconto della Gestione

VERIFICA EQUILIBRI (Anno 2022)

EQUILIBRIO ECONOMICO-FINANZIARIO		COMPETENZA (ACCERTAMENTI E IMPEGNI IMPUTATI AL 2022)
- Variazione accantonamenti di parte corrente effettuata in sede di rendiconto'(+)/(-)	(-)	-69.215,95
O3) EQUILIBRIO COMPLESSIVO DI PARTE CORRENTE		231.164,45
P) Utilizzo avanzo di amministrazione per spese di investimento	(+)	199.512,46
Q) Fondo pluriennale vincolato per spese in conto capitale iscritto in entrata	(+)	20.000,00
R) Entrate Titoli 4.00-5.00-6.00	(+)	149.135,08
C) Entrate Titolo 4.02.06 - Contributi agli investimenti direttamente destinati al rimborso dei prestiti da amministrazioni pubbliche	(-)	0,00
I) Entrate di parte capitale destinate a spese correnti in base a specifiche disposizioni di legge o dei principi contabili	(-)	0,00
S1) Entrate Titolo 5.02 per Riscossione crediti di breve termine	(-)	0,00
S2) Entrate Titolo 5.03 per Riscossione crediti di medio-lungo termine	(-)	0,00
T) Entrate Titolo 5.04 relative a Altre entrate per riduzione di attività finanziarie	(-)	0,00
L) Entrate di parte corrente destinate a spese di investimento in base a specifiche disposizioni di legge o dei principi contabili	(+)	0,00
M) Entrate da accensione di prestiti destinate a estinzione anticipata dei prestiti	(-)	0,00
U) Spese Titolo 2.00 - Spese in conto capitale	(-)	309.668,28
U1) Fondo pluriennale vincolato in c/capitale (di spesa)	(-)	13.536,79
V) Spese Titolo 3.01 per Acquisizioni di attività finanziarie	(-)	0,00
E) Spese Titolo 2.04 - Altri trasferimenti in conto capitale	(+)	0,00
E1) Fondo pluriennale vincolato di spesa - titolo 2.04 Altri trasferimenti in conto capitale	(+)	0,00
Z1) RISULTATO DI COMPETENZA IN C/CAPITALE (Z1 = P+Q+R-C-I-S1-S2-T+L-M-U-U1-U2-V+E+E1)		45.442,47
- Risorse accantonate in c/capitale stanziare nel bilancio dell'esercizio 2022	(-)	0,00
- Risorse vincolate in c/capitale nel bilancio	(-)	0,00
Z2) EQUILIBRIO DI BILANCIO IN C/CAPITALE		45.442,47
- Variazione accantonamenti in c/capitale effettuata in sede di rendiconto'(+)/(-)	(-)	0,00
Z3) EQUILIBRIO COMPLESSIVO IN CAPITALE		45.442,47



Comune di Altare


Allegato n.10 - Rendiconto della Gestione

VERIFICA EQUILIBRI (Anno 2022)

EQUILIBRIO ECONOMICO-FINANZIARIO		COMPETENZA (ACCERTAMENTI E IMPEGNI IMPUTATI AL 2022)
S1) Entrate Titolo 5.02 per Riscossione crediti di breve termine	(+)	0,00
S2) Entrate Titolo 5.03 per Riscossione crediti di medio-lungo termine	(+)	0,00
T) Entrate Titolo 5.04 relative a Altre entrate per riduzioni di attività finanziarie	(+)	0,00
X1) Spese Titolo 3.02 per Concessione crediti di breve termine	(-)	0,00
X2) Spese Titolo 3.03 per Concessione crediti di medio-lungo termine	(-)	0,00
Y) Spese Titolo 3.04 per Altre spese per incremento di attività finanziarie	(-)	0,00
W1) RISULTATO DI COMPETENZA (W/1 = O1+Z1+S1+S2+T-X1-X2-Y)		242.963,44
Risorse accantonate stanziare nel bilancio dell'esercizio 2022		14.662,49
Risorse vincolate nel bilancio		20.909,98
W2/EQUILIBRIO DI BILANCIO		207.390,97
Variazione accantonamenti effettuata in sede di rendiconto		-69.215,95
W3/EQUILIBRIO COMPLESSIVO		276.606,92

Saldo corrente ai fini della copertura degli investimenti pluriennali:

O1) Risultato di competenza di parte corrente		197.520,97
Utilizzo risultato di amministrazione destinato al finanziamento di spese correnti ricorrenti e al rimborso di prestiti al netto del fondo anticipazione di liquidità	(-)	22.996,06
Entrate non ricorrenti che non hanno dato copertura a impegni	(-)	0,00
- Risorse accantonate di parte corrente stanziare nel bilancio dell'esercizio 2022	(-)	14.662,49
- Variazione accantonamenti di parte corrente effettuata in sede di rendiconto '(+)/(-)	(-)	-69.215,95
- Risorse vincolate di parte corrente nel bilancio	(-)	20.909,98
Equilibrio di parte corrente ai fini della copertura degli investimenti pluriennali.		208.168,39



Piano degli indicatori di bilancio
Rendiconto esercizio 2022
Indicatori Sintetici

TIPOLOGIA INDICATORE		DEFINIZIONE	VALORE INDICATORE
			2022
1 Rigidità strutturale di bilancio			
1.1	Incidenza spese rigide (ripiano disavanzo, personale e debito) su entrate correnti	[ripiano disavanzo a carico dell'esercizio + Impegni (Macroaggregati 1.1 "Redditi di lavoro dipendente" + pdc 1.02.01.01.000 "IRAP" - concemente il Macroaggregato 1.1 + FPV personale in uscita 1.1 + 1.7 "Interessi passivi" + Titolo 4 Rimborso prestiti)] / (Accertamenti Entrate e trasferimenti in conto capitale per ripiano disavanzi pregressi)	30,04
2 Entrate correnti			
2.1	Incidenza degli accertamenti di parte corrente sulle previsioni iniziali di parte corrente	Totale accertamenti primi tre titoli di entrata / Stanziamenti iniziali di competenza dei primi tre titoli delle Entrate	109,12
2.2	Incidenza degli accertamenti di parte corrente sulle previsioni definitive di parte corrente	Totale accertamenti primi tre titoli di entrata / Stanziamenti definitivi di competenza dei primi tre titoli delle Entrate	98,85
2.3	Incidenza degli accertamenti delle entrate proprie sulle previsioni iniziali di parte corrente	Totale accertamenti (pdc E.1.01.00.00.000 "Tributi" - "Compartecipazioni di tributi" E.1.01.04.00.000 + E.3.00.00.00.000 "Entrate ex Stanziamenti iniziali di competenza dei primi tre titoli delle Entrate	86,46
2.4	Incidenza degli accertamenti delle entrate proprie sulle previsioni definitive di parte corrente	Totale accertamenti (pdc E.1.01.00.00.000 "Tributi" - "Compartecipazioni di tributi" E.1.01.04.00.000 + E.3.00.00.00.000 "Entrate ex Stanziamenti definitivi di competenza dei primi tre titoli delle Entrate	78,33
2.5	Incidenza degli incassi correnti sulle previsioni iniziali di parte corrente	Totale incassi c/competenza e c/residui dei primi tre titoli di entrata / Stanziamenti iniziali di cassa dei primi tre titoli delle Entrate	67,22
2.6	Incidenza degli incassi correnti sulle previsioni definitive di parte corrente	Totale incassi c/competenza e c/residui primi tre titoli di entrata / Stanziamenti definitivi di cassa dei primi tre titoli delle Entrate	77,49
2.7	Incidenza degli incassi delle entrate proprie sulle previsioni iniziali di parte corrente	Totale incassi c/competenza e c/residui (pdc E.1.01.00.00.000 "Tributi" - "Compartecipazioni di tributi" E.1.01.04.00.000 + E.3.00.00.00.000 "Entrate ex tributarie") / Stanziamenti iniziali di cassa dei primi tre titoli delle Entrate	52,55
2.8	Incidenza degli incassi delle entrate proprie sulle previsioni definitive di parte corrente	Totale incassi c/competenza e c/residui (pdc E.1.01.00.00.000 "Tributi" - "Compartecipazioni di tributi" E.1.01.04.00.000 + E.3.00.00.00.000 "Entrate ex tributarie") / Stanziamenti definitivi di cassa dei primi tre titoli delle Entrate	60,59
3 Anticipazioni dell'Istituto tesoriere			
3.1	Utilizzo medio Anticipazioni di tesoreria	Sommatoria degli utilizzi giornalieri delle anticipazioni nell'esercizio / (365 x max previsto dalla norma)	0,00
3.2	Anticipazione chiuse solo contabilmente	Anticipazione di tesoreria all'inizio dell'esercizio successivo / max previsto dalla norma	0,00
4 Spese di personale			
4.1	Incidenza della spesa di personale sulla spesa corrente	Impegni (Macroaggregato 1.1 "Redditi di lavoro dipendente" + pdc 1.02.01.01.000 "IRAP" + FPV personale in uscita 1.1 - FPV personale concemente il Macroaggregato 1.1) / (Impegni Spesa corrente - FCDE corrente + FPV concemente il Macroaggregato 1.1 - FPV di entrata e il Macroaggregato 1.1)	30,54

Piano degli indicatori di bilancio
Rendiconto esercizio 2022
Indicatori Sintetici

TIPOLOGIA INDICATORE	DEFINIZIONE	VALORE INDICATORE
		2022
4.2	Incidenza del salario accessorio ed incentivante rispetto al totale della spesa di personale. Indica il peso delle componenti afferenti la contrattazione decentrata dell'ente rispetto al totale dei redditi da lavoro	15,21
4.3	Incidenza spesa personale flessibile rispetto al totale della spesa di personale. Indica come gli enti soddisfano le proprie esigenze di risorse umane, mixando le varie alternative contrattuali più rigide (personale dipendente) o meno rigide (forme di lavoro flessibile)	10,17
4.4	Spesa di personale pro capite (Indicatore di equilibrio dimensionale in valore assoluto)	253,31
5 Esternalizzazione dei servizi		
5.1	Indicatore di esternalizzazione dei servizi	21,96
6 Interessi passivi		
6.1	Incidenza degli interessi passivi sulle entrate correnti	1,68
6.2	Incidenza degli interessi passivi sulle anticipazioni sul totale della spesa per interessi passivi	0,00
6.3	Incidenza interessi di mora sul totale della spesa per interessi passivi	0,00
7 Investimenti		
7.1	Incidenza investimenti sul totale della spesa corrente e in conto capitale	14,18
7.2	Investimenti diretti pro capite (in valore assoluto)	144,19
7.3	Contributi agli investimenti pro capite (in valore assoluto)	0,00
7.4	Investimenti complessivi pro capite (in valore assoluto)	144,19
7.5	Quota investimenti complessivi finanziati dal risparmio corrente	0,00

Piano degli indicatori di bilancio
Rendiconto esercizio 2022
Indicatori Sintetici

TIPOLOGIA INDICATORE		DEFINIZIONE	VALORE INDICATORE
			2022
7.6	Quota investimenti complessivi finanziati dal saldo positivo delle partite finanziarie	Saldo positivo delle partite finanziarie / [Impegni + relativi FPV (Macroaggregato 2.2 "Investimenti fissi lordi e acquisto di terreni" + "Contributi agli investimenti")](9)	0,00
7.7	Quota investimenti complessivi finanziati da debito	Accertamenti (Titolo 6 "Accensione prestiti" - Categoria 6.02.02 "Anticipazioni" - Categoria 6.03.03 "Accensione prestiti a seguito di c - Accensioni di prestiti da rinegoziazioni) / [Impegni + relativi FPV (Macroaggregato 2.2 "Investimenti fissi lordi e acquisto di terreni" + "Contributi agli investimenti")](9)	0,00
8 Analisi dei residui			
8.1	Incidenza nuovi residui passivi di parte corrente su stock residui passivi correnti	Totale residui passivi titolo 1 di competenza dell'esercizio / Totale residui passivi titolo 1 al 31 dicembre	91,46
8.2	Incidenza nuovi residui passivi in c/capitale su stock residui passivi in conto capitale al 31 dicembre	Totale residui passivi titolo 2 di competenza dell'esercizio / Totale residui titolo 2 al 31 dicembre	100,00
8.3	Incidenza nuovi residui passivi per incremento attività finanziarie su stock residui passivi per incremento attività finanziarie al 31 dicembre	Totale residui passivi titolo 3 di competenza dell'esercizio / Totale residui passivi titolo 3 al 31 dicembre	0,00
8.4	Incidenza nuovi residui attivi di parte corrente su stock residui attivi di parte corrente	Totale residui attivi titoli 1,2,3 di competenza dell'esercizio / Totale residui attivi titolo 1, 2, 3 al 31 dicembre	48,43
8.5	Incidenza nuovi residui attivi in c/capitale su stock residui attivi in c/capitale	Totale residui attivi titolo 4 di competenza dell'esercizio / Totale residui attivi titolo 4 al 31 dicembre	64,33
8.6	Incidenza nuovi residui attivi per riduzione di attività finanziarie su stock residui attivi per riduzione di attività finanziarie	Totale residui attivi titolo 5 di competenza dell'esercizio / Totale residui attivi titolo 5 al 31 dicembre	0,00
9 Smaltimento debiti non finanziari			
9.1	Smaltimento debiti commerciali nati nell'esercizio	Pagamenti di competenza (Macroaggregati 1.3 "Acquisto di beni e servizi" + 2.2 "Investimenti fissi lordi e acquisto di terreni") / Impegni (Macroaggregati 1.3 "Acquisto di beni e servizi" + 2.2 "Investimenti fissi lordi e acquisto di terreni")	75,86
9.2	Smaltimento debiti commerciali nati negli esercizi precedenti	Pagamenti c/residui (Macroaggregati 1.3 "Acquisto di beni e servizi" + 2.2 "Investimenti fissi lordi e acquisto di terreni") / stock residui (Macroaggregati 1.3 "Acquisto di beni e servizi" + 2.2 "Investimenti fissi lordi e acquisto di terreni")	90,79
9.3	Smaltimento debiti verso altre amministrazioni pubbliche nati nell'esercizio	Pagamenti di competenza [Trasferimenti correnti a Amministrazioni Pubbliche (U.1.04.01.00.000) + Trasferimenti di tributi (U.1.05.0 perequativi (U.1.06.00.00.000) + Contributi agli investimenti a Amministrazioni pubbliche (U.2.03.01.00.000) + Altri trasferimenti in (U.2.04.01.00.000 + U.2.04.11.00.000 + U.2.04.16.00.000 + U.2.04.21.00.000)] / Impegni di competenza [Trasferimenti correnti a Amministrazioni Pubbliche (U.1.04.01.00.000) + Trasferimenti di tributi (U.1.05.00.00.000) + Fondi perequativi (U.1.06.00.00.000) + Contributi agli in Amministrazioni pubbliche (U.2.03.01.00.000) + Altri trasferimenti in conto capitale (U.2.04.01.00.000 + U.2.04.11.00.000 + U.2.04.1 U.2.04.21.00.0000)]	57,15

Piano degli indicatori di bilancio
Rendiconto esercizio 2022
Indicatori Sintetici

TIPOLOGIA INDICATORE	DEFINIZIONE	VALORE INDICATORE
		2022
9.4	Smaltimento debiti verso altre amministrazioni pubbliche nati negli esercizi precedenti	46,64
9.5	Indicatore annuale di tempestività dei pagamenti (di cui al comma 1, dell'articolo 9, DPCM del 22 settembre 2014)	0,00
10 Debiti finanziari		
10.1	Incidenza estinzioni anticipate debiti finanziari	0,00
10.2	Incidenza estinzioni ordinarie debiti finanziari	0,00
10.3	Sostenibilità debiti finanziari	3,86
10.4	Indebitamento procapite (in valore assoluto)	0,00
11 Composizione dell'avanzo di amministrazione (4)		
11.1	Incidenza quota libera di parte corrente nell'avanzo	47,73
11.2	Incidenza quota libera in c/capitale nell'avanzo	3,21
11.3	Incidenza quota accantonata nell'avanzo	37,75
11.4	Incidenza quota vincolata nell'avanzo	11,31
12 Disavanzo di amministrazione		

Piano degli indicatori di bilancio
Rendiconto esercizio 2022
Indicatori Sintetici

TIPOLOGIA INDICATORE		DEFINIZIONE	VALORE INDICATORE
			2022
12.1	Quota disavanzo ripianato nell'esercizio	Disavanzo di amministrazione esercizio precedente – Disavanzo di amministrazione esercizio in corso / Totale Disavanzo esercizio pn	0,00
12.2	Incremento del disavanzo rispetto all'esercizio precedente	Disavanzo di amministrazione esercizio in corso – Disavanzo di amministrazione esercizio precedente / Totale Disavanzo esercizio pn	0,00
12.3	Sostenibilità patrimoniale del disavanzo	Totale disavanzo di amministrazione (3) / Patrimonio netto (1)	0,00
12.4	Sostenibilità disavanzo effettivamente a carico dell'esercizio	Disavanzo iscritto in spesa del conto del bilancio / Accertamenti dei titoli 1, 2 e 3 delle entrate e trasferimenti in conto capitale per ripi pregressi)	0,00
13 Debiti fuori bilancio			
13.1	Debiti riconosciuti e finanziati	Importo Debiti fuori bilancio riconosciuti e finanziati / Totale impegni titolo I e titolo II	0,00
13.2	Debiti in corso di riconoscimento	Importo debiti fuori bilancio in corso di riconoscimento/Totale accertamento entrate dei titoli 1, 2 e 3	0,00
13.3	Debiti riconosciuti e in corso di finanziamento	Importo Debiti fuori bilancio riconosciuti e in corso di finanziamento/Totale accertamento entrate dei titoli 1, 2 e 3	0,00
14 Fondo pluriennale vincolato			
14.1	Utilizzo del FPV	(Fondo pluriennale vincolato corrente e capitale iscritto in entrata del bilancio - Quota del fondo pluriennale vincolato corrente e capitale corso dell'esercizio e rinviata agli esercizi successivi) / Fondo pluriennale vincolato corrente e capitale iscritto in entrata nel bilancio (P valori riportati nell'allegato del rendiconto concernente il FPV, totale delle colonne a) e c)	100,00
15 Partite di giro e conto terzi			
15.1	Incidenza partite di giro e conto terzi in entrata	Totale accertamenti Entrate per conto terzi e partite di giro / Totale accertamenti primi tre titoli delle entrate (al netto delle operazioni r della cassa vincolata)	19,49
15.2	Incidenza partite di giro e conto terzi in uscita	Totale impegni Uscite per conto terzi e partite di giro / Totale impegni del titolo I della spesa (al netto delle operazioni riguardanti la ge vincolata)	21,92

**Piano degli indicatori di bilancio
Rendiconto esercizio 2022
Indicatori Sintetici**

TIPOLOGIA INDICATORE	DEFINIZIONE	VALORE INDICATORE
		2022

- (1) Il Patrimonio Netto e' pari alla Lettera A) dello stato patrimoniale passivo. Gli enti locali delle Autonomie speciali che adottano il DLgs 118/2011 a decorrere dal 2016 e gli enti locali con popolazione inferiore a 5.000 abitanti elaborano l'indicatore a decorrere dal 2017.
- (2) Il debito da finanziamento e' pari alla Lettera D) dello stato patrimoniale passivo. Gli enti locali delle Autonomie speciali che adottano il DLgs 118/2011 a decorrere dal 2016 e gli enti locali con popolazione inferiore a 5.000 abitanti elaborano l'indicatore a decorrere dal 2017.
- (3) Indicatore da rappresentare solo in caso di **disavanzo** di amministrazione. Il disavanzo di amministrazione e' pari alla lettera E dell'allegato al rendiconto riguardante il risultato di amministrazione dell'esercizio di riferimento.
- (4) Da compilare solo se la voce E, dell'allegato al rendiconto concernente il risultato di amministrazione e' positivo o pari a 0.
- (5) La quota libera di parte corrente del risultato di amministrazione e' pari alla voce E riportata nell'allegato a) al rendiconto. Il risultato di amministrazione e' pari alla lettera A del predetto allegato a)
- (6) La quota libera in c/capitale del risultato di amministrazione e' pari alla voce D riportata nell'allegato a) al rendiconto. Il risultato di amministrazione e' pari alla lettera A riportata nel predetto allegato a).
- (7) La quota accantonata del risultato di amministrazione e' pari alla voce B riportata nell'allegato a) al rendiconto. Il risultato di amministrazione e' pari alla lettera A riportata nel predetto allegato a).
- (8) La quota vincolata del risultato di amministrazione e' pari alla voce C riportata nell'allegato a) al rendiconto. Il risultato di amministrazione e' pari alla lettera A riportata nel predetto allegato a).
- (9) Indicare al numeratore solo la quota del **finanziamento** destinata alla copertura di investimenti, e al denominatore escludere gli investimenti che, nell'esercizio, sono finanziati dal FPV.

Piano degli indicatori di bilancio

Rendiconto esercizio 2022

Indicatori analitici concernenti la composizione delle entrate e l'effettiva capacita' di riscossione

Titolo Tipologia	DEFINIZIONE	Composizione delle entrate (dati percentuali)			Percentuale di riscossione				
		Previsioni iniziali competenza/ totale previsioni iniziali competenza	Previsioni definitive competenza/ totale previsioni definitive competenza	Accertamenti/ Totale Accertamenti	% di riscossione prevista nel bilancio di previsione iniziale: Previsioni iniziali cassa/ (previsioni iniziali competenza + residui)	% di riscossione prevista nelle previsioni definitive: Previsioni definitive cassa/ (previsioni definitive competenza + residui)	% di riscossione complessiva: (Riscossioni c/comp+ Riscossioni c/residui)/ (Accertamenti + residui definitivi iniziali)	% di riscossione dei crediti e sigibili nell'esercizio: Riscossioni c/comp/ Accertamenti di competenza	% di riscossione dei crediti e sigibili negli esercizi precedenti: Riscossioni c/residui/ residui definitivi iniziali
Titolo 1	Entrate correnti di natura tributaria, contributiva e perequativa								
10101	Tipologia 101: Imposte, tasse e proventi assimilati	47,82	33,61	49,42	100,00	100,00	71,12	87,21	31,92
10104	Tipologia 104: Compartecipazioni di tributi	0,00	0,00	0,00	0,00	0,00	0,00	0,00	0,00
10301	Tipologia 301: Fondi perequativi da Amministrazioni Centrali	10,16	7,59	11,18	100,00	100,00	100,00	100,00	100,00
10302	Tipologia 302: Fondi perequativi dalla Regione e Provincia autonoma	0,00	0,00	0,00	0,00	0,00	0,00	0,00	0,00
10000	Totale TITOLO 1 Entrate correnti di natura tributaria, contributiva e perequativa	57,98	41,20	60,60	100,00	100,00	75,20	89,57	32,98
Titolo 2	Trasferimenti correnti								
20101	Tipologia 101: Trasferimenti correnti da Amministrazioni pubbliche	2,17	3,24	5,13	100,00	100,00	95,49	99,07	80,86
20102	Tipologia 102: Trasferimenti correnti da Famiglie	0,00	0,00	0,00	0,00	0,00	0,00	0,00	0,00
20103	Tipologia 103: Trasferimenti correnti da Imprese	0,00	0,00	0,00	0,00	0,00	0,00	0,00	0,00
20104	Tipologia 104: Trasferimenti correnti da Istituzioni Sociali Private	0,00	0,00	0,00	0,00	0,00	0,00	0,00	0,00
20105	Tipologia 105: Trasferimenti correnti dall'Unione europea e dal Resto del Mondo	0,00	0,00	0,00	0,00	0,00	0,00	0,00	0,00
20000	Totale TITOLO 2 Trasferimenti correnti	2,17	3,24	5,13	100,00	100,00	95,49	99,07	80,86
Titolo 3	Entrate extratributarie								
30100	Tipologia 100: Vendita di beni e servizi e proventi derivanti dalla gestione dei beni	4,96	4,68	5,86	100,00	100,00	88,63	94,05	61,17
30200	Tipologia 200: Proventi derivanti dall'attività di controllo e repressione delle irregolarità e degli illeciti	0,00	0,00	0,00	0,00	0,00	0,00	0,00	0,00
30300	Tipologia 300: Interessi attivi	0,00	0,00	0,00	0,00	0,00	0,00	0,00	0,00

**Piano degli indicatori di bilancio
Rendiconto esercizio 2022**


Indicatori analitici concernenti la composizione delle entrate e l'effettiva capacità di riscossione

Titolo Tipologia	DEFINIZIONE	Composizione delle entrate (dati percentuali)			Percentuale di riscossione				
		Previsioni iniziali competenza/ totale previsioni iniziali competenza	Previsioni definitive competenza/ totale previsioni definitive competenza	Accertamenti/ Totale Accertamenti	% di riscossione prevista nel bilancio di previsione iniziale: Previsioni iniziali cassa/ (previsioni iniziali competenza + residui)	% di riscossione prevista nelle previsioni definitive: Previsioni definitive cassa/ (previsioni definitive competenza + residui)	% di riscossione complessiva: (Riscossioni c/comp+ Riscossioni c/residui)/ (Accertamenti + residui definitivi iniziali)	% di riscossione dei crediti esigibili nell'esercizio: Riscossioni c/comp/ Accertamenti di competenza	% di riscossione dei crediti esigibili negli esercizi precedenti: Riscossioni c/residui/ residui definitivi iniziali
30400	Tipologia 400: Altre entrate da redditi da capitale	0,00	0,06	0,08	0,00	100,00	100,00	100,00	0,00
30500	Tipologia 500: Rimborsi e altre entrate correnti	3,58	4,87	6,88	100,00	100,00	84,73	82,84	92,77
30000	Totale TITOLO 3 Entrate extratributarie	8,54	9,61	12,82	100,00	100,00	86,56	88,07	79,58
Titolo 4	Entrate in conto capitale								
40100	Tipologia 100: Tributi in conto capitale	0,00	0,00	0,00	0,00	0,00	0,00	0,00	0,00
40200	Tipologia 200: Contributi agli investimenti	0,00	1,61	0,54	100,00	100,00	15,68	16,98	0,00
40300	Tipologia 300: Altri trasferimenti in conto capitale	3,58	5,22	5,06	100,00	100,00	62,40	58,18	67,37
40400	Tipologia 400: Entrate da alienazione di beni materiali e immateriali	0,00	0,00	0,00	0,00	0,00	0,00	0,00	0,00
40500	Tipologia 500: Altre entrate in conto capitale	0,29	0,36	0,54	100,00	100,00	100,00	100,00	0,00
40000	Totale TITOLO 4 Entrate in conto capitale	3,87	7,19	6,14	100,00	100,00	61,74	58,25	66,68
Titolo 5	Entrate da riduzione di attività finanziarie								
50100	Tipologia 100: Alienazione di attività finanziarie	0,00	0,00	0,00	0,00	0,00	0,00	0,00	0,00
50200	Tipologia 200: Riscossione crediti di breve termine	0,00	0,00	0,00	0,00	0,00	0,00	0,00	0,00
50300	Tipologia 300: Riscossione crediti di medio-lungo termine	0,00	0,00	0,00	0,00	0,00	0,00	0,00	0,00
50400	Tipologia 400: Altre entrate per riduzione di attività finanziarie	0,00	0,00	0,00	0,00	0,00	0,00	0,00	0,00
50000	Totale TITOLO 5 Entrate da riduzione di attività finanziarie	0,00	0,00	0,00	0,00	0,00	0,00	0,00	0,00
Titolo 6	Accensione prestiti								
60100	Tipologia 100: Emissione di titoli obbligazionari	0,00	0,00	0,00	0,00	0,00	0,00	0,00	0,00

**Piano degli indicatori di bilancio
Rendiconto esercizio 2022**

Indicatori analitici concernenti la composizione delle entrate e l'effettiva capacita' di riscossione

Titolo Tipologia	DEFINIZIONE	Composizione delle entrate (dati percentuali)			Percentuale di riscossione				
		Previsioni iniziali competenza/ totale previsioni iniziali competenza	Previsioni definitive competenza/ totale previsioni definitive competenza	Accertamenti/ Totale Accertamenti	% di riscossione prevista nel bilancio di previsione iniziale: Previsioni iniziali cassa/ (previsioni iniziali competenza + residui)	% di riscossione prevista nelle previsioni definitive: Previsioni definitive cassa/ (previsioni definitive competenza + residui)	% di riscossione complessiva: (Riscossioni c/comp+ Riscossioni c/residui)/ (Accertamenti + residui definitivi iniziali)	% di riscossione dei crediti esigibili nell'esercizio: Riscossioni c/comp/ Accertamenti di competenza	% di riscossione dei crediti esigibili negli esercizi precedenti: Riscossioni c/residui/ residui definitivi iniziali
60200	Tipologia 200: Accensione prestiti a breve termine	0,00	0,00	0,00	0,00	0,00	0,00	0,00	0,00
60300	Tipologia 300: Accensione mutui e altri finanziamenti a medio lungo termine	5,60	0,00	0,00	100,00	100,00	96,93	0,00	96,93
60400	Tipologia 400: Altre forme di indebitamento	0,00	0,00	0,00	0,00	0,00	0,00	0,00	0,00
60000	Totale TITOLO 6 Accensione prestiti	5,60	0,00	0,00	100,00	100,00	96,93	0,00	96,93
Titolo 7	Anticipazioni da istituto tesoriere/cassiere								
70100	Tipologia 100: Anticipazioni da istituto tesoriere/cassiere	0,00	21,50	0,00	0,00	100,00	0,00	0,00	0,00
70000	Totale TITOLO 7 Anticipazioni da istituto tesoriere/cassiere	0,00	21,50	0,00	0,00	100,00	0,00	0,00	0,00
Titolo 9	Entrate per conto terzi e partite di giro								
90100	Tipologia 100: Entrate per partite di giro	20,43	15,97	13,54	100,00	100,00	100,00	100,00	0,00
90200	Tipologia 200: Entrate per conto terzi	1,41	1,29	1,77	100,00	100,00	97,51	100,00	0,00
90000	Totale TITOLO 9 Entrate per conto terzi e partite di giro	21,84	17,26	15,31	100,00	100,00	99,71	100,00	0,00
	TOTALE ENTRATE	100,00	100,00	100,00	100,00	100,00	79,62	89,54	47,22



Piano degli indicatori di bilancio
Indicatori analitici concernenti la composizione delle spese per missioni e programmi
Rendiconto esercizio 2022

MISSIONI E PROGRAMMI		COMPOSIZIONE DELLE SPESE PER MISSIONI E PROGRAMMI (dati percentuali)						
		Previsioni iniziali		Previsioni definitive		Dati di rendiconto		
		Incidenza Missioni/Programmi: Previsioni stanziamento/ totale previsioni missioni	di cui Incidenza FPV: Previsioni stanziamento FPV/ Previsione FPV totale	Incidenza Missioni/Programmi: Previsioni stanziamento/ totale previsioni missioni	di cui Incidenza FPV: Previsioni stanziamento FPV/ Previsione FPV totale	Incidenza Missione programma: (Impegni + FPV)/(Totale impegni + Totale FPV)	di cui incidenza FPV: FPV / Totale FPV	di cui incidenza economie di spesa: Economie di competenza/ Totale Economie di competenza
Missione 01 Servizi istituzionali, generali e di gestione	01 Organi istituzionali	1,08	0,00	1,04	0,00	1,57	0,00	0,10
	02 Segreteria generale	3,68	0,00	3,15	18,81	4,47	18,81	0,81
	03 Gestione economica, finanziaria, programmazione, provveditorato	7,92	0,00	5,60	0,00	8,31	0,00	0,76
	04 Gestione delle entrate tributarie e servizi fiscali	2,18	0,00	1,87	0,00	2,58	0,00	0,62
	05 Gestione dei beni demaniali e patrimoniali	11,12	0,00	4,03	0,00	6,04	0,00	0,45
	06 Ufficio tecnico	4,33	0,00	4,11	0,00	6,21	0,00	0,38
	07 Elezioni e consultazioni popolari - Anagrafe e stato civile	4,48	0,00	3,08	0,00	4,53	0,00	0,51
	08 Statistica e sistemi informativi	0,00	0,00	0,00	0,00	0,00	0,00	0,00
	09 Assistenza tecnico-amministrativa agli enti locali	0,00	0,00	0,00	0,00	0,00	0,00	0,00
	10 Risorse umane	0,06	0,00	0,02	0,00	0,02	0,00	0,02
	11 Altri servizi generali	5,20	0,00	4,58	51,85	6,61	51,85	0,98

Piano degli indicatori di bilancio
Indicatori analitici concernenti la composizione delle spese per missioni e programmi
Rendiconto esercizio 2022

MISSIONI E PROGRAMMI		COMPOSIZIONE DELLE SPESE PER MISSIONI E PROGRAMMI (dati percentuali)						
		Previsioni iniziali		Previsioni definitive		Dati di rendiconto		
		Incidenza Missioni/Programmi: Previsioni stanziamento/ previsioni missioni	di cui Incidenza FPV: Previsioni stanziamento FPV/ Previsione FPV totale	Incidenza Missioni/Programmi: Previsioni stanziamento/ previsioni missioni	di cui Incidenza FPV: Previsioni stanziamento FPV/ Previsione FPV totale	Incidenza Missione programma: (Impegni + FPV)/(Totale impegni + Totale FPV)	di cui incidenza FPV: FPV / Totale FPV	di cui incidenza economie di spesa: Economie di competenza/ Totale Economie di competenza
	Totale Missione 01 Servizi istituzionali, generali e di gestione	40,05	0,00	27,48	70,66	40,34	70,66	4,63
Missione 02 Giustizia	01 Uffici giudiziari	0,00	0,00	0,00	0,00	0,00	0,00	0,00
	02 Casa circondariale e altri servizi	0,00	0,00	0,00	0,00	0,00	0,00	0,00
	Totale Missione 02 Giustizia	0,00	0,00	0,00	0,00	0,00	0,00	0,00
Missione 03 Ordine pubblico e sicurezza	01 Polizia locale e amministrativa	2,96	0,00	1,61	0,00	2,05	0,00	0,83
	02 Sistema integrato di sicurezza urbana	0,20	0,00	0,34	0,00	0,49	0,00	0,07
	Totale Missione 03 Ordine pubblico e sicurezza	3,16	0,00	1,95	0,00	2,54	0,00	0,90
Missione 04 Istruzione e diritto allo studio	01 Istruzione prescolastica	0,03	0,00	0,20	0,00	0,31	0,00	0,00
	02 Altri ordini di istruzione non universitaria	1,63	0,00	1,40	0,00	1,97	0,00	0,38
	04 Istruzione universitaria	0,00	0,00	0,00	0,00	0,00	0,00	0,00
	05 Istruzione tecnica superiore	0,00	0,00	0,00	0,00	0,00	0,00	0,00
	06 Servizi ausiliari all'istruzione	3,18	0,00	2,15	0,00	2,97	0,00	0,69

Piano degli indicatori di bilancio
Indicatori analitici concernenti la composizione delle spese per missioni e programmi
Rendiconto esercizio 2022

MISSIONI E PROGRAMMI		COMPOSIZIONE DELLE SPESE PER MISSIONI E PROGRAMMI (dati percentuali)						
		Previsioni iniziali		Previsioni definitive		Dati di rendiconto		
		Incidenza Missioni/Programmi: Previsioni stanziamento/ totale previsioni missioni	di cui Incidenza FPV: Previsioni stanziamento FPV/ Previsione FPV totale	Incidenza Missioni/Programmi: Previsioni stanziamento/ totale previsioni missioni	di cui Incidenza FPV: Previsioni stanziamento FPV/ Previsione FPV totale	Incidenza Missione programma: (Impegni + FPV)/(Totale impegni + Totale FPV)	di cui incidenza FPV: FPV / Totale FPV	di cui incidenza economie di spesa: Economie di competenza/ Totale Economie di competenza
	07 Diritto allo studio	0,31	0,00	0,28	0,00	0,33	0,00	0,20
	Totale Missione 04 Istruzione e diritto allo studio	5,15	0,00	4,03	0,00	5,58	0,00	1,27
Missione 05 Tutela e valorizzazione dei beni e delle attività culturali	01 Valorizzazione dei beni di interesse storico	0,00	0,00	0,00	0,00	0,00	0,00	0,00
	02 Attività culturali e interventi diversi nel settore culturale	0,85	0,00	1,48	0,00	0,92	0,00	2,48
	Totale Missione 05 Tutela e valorizzazione dei beni e delle attività culturali	0,85	0,00	1,48	0,00	0,92	0,00	2,48
Missione 06 Politiche giovanili sport e tempo libero	01 Sport e tempo libero	0,12	0,00	0,56	0,00	0,82	0,00	0,09
	02 Giovani	0,00	0,00	0,00	0,00	0,00	0,00	0,00
	Totale Missione 06 Politiche giovanili sport e tempo libero	0,12	0,00	0,56	0,00	0,82	0,00	0,09
Missione 07 Turismo	01 Sviluppo e la valorizzazione del turismo	0,04	0,00	0,03	0,00	0,00	0,00	0,07
	Totale Missione 07 Turismo	0,04	0,00	0,03	0,00	0,00	0,00	0,07

Piano degli indicatori di bilancio
Indicatori analitici concernenti la composizione delle spese per missioni e programmi
Rendiconto esercizio 2022

MISSIONI E PROGRAMMI			COMPOSIZIONE DELLE SPESE PER MISSIONI E PROGRAMMI (dati percentuali)						
			Previsioni iniziali		Previsioni definitive		Dati di rendiconto		
			Incidenza Missioni/Programmi: Previsioni stanziamento/ totale previsioni missioni	di cui Incidenza FPV: Previsioni stanziamento FPV/ Previsione FPV totale	Incidenza Missioni/Programmi: Previsioni stanziamento/ totale previsioni missioni	di cui Incidenza FPV: Previsioni stanziamento FPV/ Previsione FPV totale	Incidenza Missione programma: (Impegni + FPV)/(Totale impegni + Totale FPV)	di cui incidenza FPV: FPV / Totale FPV	di cui incidenza economie di spesa: Economie di competenza/ Totale Economie di competenza
Missione 08 Assetto del territorio ed edilizia abitativa	01	Urbanistica e assetto del territorio	0,12	0,00	3,49	28,67	1,38	28,67	7,24
	02	Edilizia residenziale pubblica e locale e piani di edilizia economico-popolare	0,00	0,00	0,00	0,00	0,00	0,00	0,00
	Totale Missione 08 Assetto del territorio ed edilizia abitativa		0,12	0,00	3,49	28,67	1,38	28,67	7,24
Missione 09 Sviluppo sostenibile e tutela del territorio e dell'ambiente	01	Difesa del suolo	0,00	0,00	0,00	0,00	0,00	0,00	0,00
	02	Tutela, valorizzazione e recupero ambientale	1,11	0,00	0,73	0,00	1,10	0,00	0,07
	03	Rifiuti	10,59	0,00	7,12	0,00	10,06	0,00	1,89
	04	Servizio idrico integrato	0,08	0,00	0,05	0,00	0,02	0,00	0,11
	05	Aree protette, parchi naturali, protezione naturalistica e forestazione	0,00	0,00	0,00	0,00	0,00	0,00	0,00
	06	Tutela e valorizzazione delle risorse idriche	0,00	0,00	0,00	0,00	0,00	0,00	0,00
	07	Sviluppo sostenibile territorio montano piccoli Comuni	0,00	0,00	0,00	0,00	0,00	0,00	0,00

Piano degli indicatori di bilancio
Indicatori analitici concernenti la composizione delle spese per missioni e programmi
Rendiconto esercizio 2022

MISSIONI E PROGRAMMI		COMPOSIZIONE DELLE SPESE PER MISSIONI E PROGRAMMI (dati percentuali)						
		Previsioni iniziali		Previsioni definitive		Dati di rendiconto		
		Incidenza Missioni/Programmi: Previsioni stanziamento/ totale previsioni missioni	di cui Incidenza FPV: Previsioni stanziamento FPV/ Previsione FPV totale	Incidenza Missioni/Programmi: Previsioni stanziamento/ totale previsioni missioni	di cui Incidenza FPV: Previsioni stanziamento FPV/ Previsione FPV totale	Incidenza Missione programma: (Impegni + FPV)/(Totale impegni + Totale FPV)	di cui incidenza FPV: FPV / Totale FPV	di cui incidenza economie di spesa: Economie di competenza/ Totale Economie di competenza
	08 Qualità dell'aria e riduzione dell'inquinamento	0,00	0,00	0,00	0,00	0,00	0,00	0,00
	Totale Missione 09 Sviluppo sostenibile e tutela del territorio e dell'ambiente	11,78	0,00	7,90	0,00	11,18	0,00	2,07
Missione 10 Trasporti e diritto alla mobilità	01 Trasporto ferroviario	0,00	0,00	0,00	0,00	0,00	0,00	0,00
	02 Trasporto pubblico locale	0,75	0,00	0,50	0,00	0,77	0,00	0,01
	03 Trasporto per vie d'acqua	0,00	0,00	0,00	0,00	0,00	0,00	0,00
	04 Altre modalità di trasporto	0,00	0,00	0,00	0,00	0,00	0,00	0,00
	05 Viabilità e infrastrutture stradali	7,94	0,00	10,57	0,00	15,27	0,00	2,18
	Totale Missione 10 Trasporti e diritto alla mobilità	8,69	0,00	11,07	0,00	16,04	0,00	2,19
Missione 11 Soccorso civile	01 Sistema di protezione civile	0,14	0,00	0,10	0,00	0,11	0,00	0,07
	02 Interventi a seguito di calamità naturali	0,00	0,00	0,00	0,00	0,00	0,00	0,00
	Totale Missione 11 Soccorso civile	0,14	0,00	0,10	0,00	0,11	0,00	0,07

Piano degli indicatori di bilancio
Indicatori analitici concernenti la composizione delle spese per missioni e programmi
Rendiconto esercizio 2022

MISSIONI E PROGRAMMI		COMPOSIZIONE DELLE SPESE PER MISSIONI E PROGRAMMI (dati percentuali)							
		Previsioni iniziali		Previsioni definitive		Dati di rendiconto			
		Incidenza Missioni/Programmi: Previsioni stanziamento/ totale previsioni missioni	di cui Incidenza FPV: Previsioni stanziamento FPV/ Previsione FPV totale	Incidenza Missioni/Programmi: Previsioni stanziamento/ totale previsioni missioni	di cui Incidenza FPV: Previsioni stanziamento FPV/ Previsione FPV totale	Incidenza Missione programma: (Impegni + FPV)/(Totale impegni + Totale FPV)	di cui incidenza FPV: FPV / Totale FPV	di cui incidenza economie di spesa: Economie di competenza/ Totale Economie di competenza	
Missione 12 Diritti sociali, politiche sociali e famiglia	01	Interventi per l'infanzia e i minori e per asili nido	0,00	0,00	0,00	0,00	0,00	0,00	0,00
	02	Interventi per la disabilità	0,00	0,00	0,00	0,00	0,00	0,00	0,00
	03	Interventi per gli anziani	0,00	0,00	0,00	0,00	0,00	0,00	0,00
	04	Interventi per i soggetti a rischio di esclusione sociale	0,00	0,00	0,00	0,00	0,00	0,00	0,00
	05	Interventi per le famiglie	0,00	0,00	0,00	0,00	0,00	0,00	0,00
	06	Interventi per il diritto alla casa	0,00	0,00	0,00	0,00	0,00	0,00	0,00
	07	Programmazione e governo della rete dei servizi sociosanitari e sociali	1,57	0,00	1,04	0,00	1,62	0,00	0,00
	08	Cooperazione e associazionismo	0,00	0,00	0,00	0,00	0,00	0,00	0,00
	09	Servizio necroscopico e cimiteriale	0,84	0,00	0,69	0,00	0,94	0,00	0,24
		Totale Missione 12 Diritti sociali, politiche sociali e famiglia	2,41	0,00	1,73	0,00	2,56	0,00	0,24
Missione 13 Tutela della salute	01	Servizio sanitario regionale - finanziamento ordinario corrente per la garanzia dei LEA	0,00	0,00	0,00	0,00	0,00	0,00	0,00

Piano degli indicatori di bilancio
Indicatori analitici concernenti la composizione delle spese per missioni e programmi
Rendiconto esercizio 2022

MISSIONI E PROGRAMMI		COMPOSIZIONE DELLE SPESE PER MISSIONI E PROGRAMMI (dati percentuali)						
		Previsioni iniziali		Previsioni definitive		Dati di rendiconto		
		Incidenza Missioni/Programmi: Previsioni stanziamento/ totale previsioni missioni	di cui Incidenza FPV: Previsioni stanziamento FPV/ Previsione FPV totale	Incidenza Missioni/Programmi: Previsioni stanziamento/ totale previsioni missioni	di cui Incidenza FPV: Previsioni stanziamento FPV/ Previsione FPV totale	Incidenza Missione programma: (Impegni + FPV)/(Totale impegni + Totale FPV)	di cui incidenza FPV: FPV / Totale FPV	di cui incidenza economie di spesa: Economie di competenza/ Totale Economie di competenza
02	Servizio sanitario regionale - finanziamento aggiuntivo corrente per livelli di assistenza superiori ai LEA	0,00	0,00	0,00	0,00	0,00	0,00	0,00
03	Servizio sanitario regionale - finanziamento aggiuntivo corrente per la copertura dello squilibrio di bilancio corrente	0,00	0,00	0,00	0,00	0,00	0,00	0,00
04	Servizio sanitario regionale - ripiano di disavanzi sanitari relativi ad esercizi pregressi	0,00	0,00	0,00	0,00	0,00	0,00	0,00
05	Servizio sanitario regionale - investimenti sanitari	0,00	0,00	0,00	0,00	0,00	0,00	0,00
06	Servizio sanitario regionale - restituzione maggiori gettiti SSN	0,00	0,00	0,00	0,00	0,00	0,00	0,00
07	Ulteriori spese in materia sanitaria	0,00	0,00	0,00	0,00	0,00	0,00	0,00
	Totale Missione 13 Tutela della salute	0,00	0,00	0,00	0,00	0,00	0,00	0,00
Missione 14 Sviluppo economico e competitività	01 Industria, PMI e Artigianato	0,00	0,00	0,00	0,00	0,00	0,00	0,00
	02 Commercio - reti distributive - tutela dei consumatori	0,00	0,00	0,00	0,00	0,00	0,00	0,00

Piano degli indicatori di bilancio
Indicatori analitici concernenti la composizione delle spese per missioni e programmi
Rendiconto esercizio 2022

MISSIONI E PROGRAMMI		COMPOSIZIONE DELLE SPESE PER MISSIONI E PROGRAMMI (dati percentuali)							
		Previsioni iniziali		Previsioni definitive		Dati di rendiconto			
		Incidenza Missioni/Programmi: Previsioni stanziamento/te previsioni missioni	di cui Incidenza FPV: Previsioni stanziamento FPV/ Previsione FPV totale	Incidenza Missioni/Programmi: Previsioni stanziamento/te previsioni missioni	di cui Incidenza FPV: Previsioni stanziamento FPV/ Previsione FPV totale	Incidenza Missione programma: (Impegni + FPV)/(Totale impegni + Totale FPV)	di cui incidenza FPV: FPV / Totale FPV	di cui incidenza economie di spesa: Economie di competenza/ Totale Economie di competenza	
03	Ricerca e innovazione	0,00	0,00	0,00	0,00	0,00	0,00	0,00	
	04	Reti e altri servizi di pubblica utilità	0,00	0,00	0,00	0,00	0,00	0,00	
	Totale Missione 14 Sviluppo economico e competitività		0,00	0,00	0,00	0,00	0,00	0,00	0,00
Missione 15 Politiche per il lavoro e la formazione professionale	01	Servizi per lo sviluppo del mercato del lavoro	0,02	0,00	0,02	0,00	0,02	0,00	0,01
	02	Formazione professionale	0,00	0,00	0,00	0,00	0,00	0,00	0,00
	03	Sostegno all'occupazione	0,00	0,00	0,00	0,00	0,00	0,00	0,00
	Totale Missione 15 Politiche per il lavoro e la formazione professionale		0,02	0,00	0,02	0,00	0,02	0,00	0,01
Missione 16 Agricoltura, politiche agroalimentari e pesca	01	Sviluppo del settore agricolo e del sistema agroalimentare	0,00	0,00	0,56	0,67	0,44	0,67	0,78
	02	Caccia e pesca	0,00	0,00	0,00	0,00	0,00	0,00	0,00
	Totale Missione 16 Agricoltura, politiche agroalimentari e pesca		0,00	0,00	0,56	0,67	0,44	0,67	0,78

Denominazione Ente: Comune di Altare

Piano degli indicatori di bilancio
Indicatori analitici concernenti la composizione delle spese per missioni e programmi
Rendiconto esercizio 2022

MISSIONI E PROGRAMMI		COMPOSIZIONE DELLE SPESE PER MISSIONI E PROGRAMMI (dati percentuali)						
		Previsioni iniziali		Previsioni definitive		Dati di rendiconto		
		Incidenza Missioni/Programmi: Previsioni stanziamento/ previsioni missioni	di cui Incidenza FPV: Previsioni stanziamento FPV/ Previsione FPV totale	Incidenza Missioni/Programmi: Previsioni stanziamento/ previsioni missioni	di cui Incidenza FPV: Previsioni stanziamento FPV/ Previsione FPV totale	Incidenza Missione programma: (Impegni + FPV)/(Totale impegni + Totale FPV)	di cui incidenza FPV: FPV / Totale FPV	di cui incidenza economie di spesa: Economie di competenza/ Totale Economie di competenza
Missione 17 Energia e diversificazione delle fonti energetiche	01 Fonti energetiche	0,00	0,00	0,00	0,00	0,00	0,00	0,00
	Totale Missione 17 Energia e diversificazione delle fonti energetiche	0,00	0,00	0,00	0,00	0,00	0,00	0,00
Missione 18 Relazioni con le altre autonomie territoriali e locali	01 Relazioni finanziarie con le altre autonomie territoriali	0,00	0,00	0,00	0,00	0,00	0,00	0,00
	Totale Missione 18 Relazioni con le altre autonomie territoriali e locali	0,00	0,00	0,00	0,00	0,00	0,00	0,00
Missione 19 Relazioni internazionali	01 Relazioni internazionali e Cooperazione allo sviluppo	0,00	0,00	0,00	0,00	0,00	0,00	0,00
	Totale Missione 19 Relazioni internazionali	0,00	0,00	0,00	0,00	0,00	0,00	0,00
Missione 20 Fondi e accantonamenti	01 Fondo di riserva	0,31	0,00	0,11	0,00	0,00	0,00	0,30
	02 Fondo crediti di dubbia esigibilità	2,07	0,00	1,40	0,00	0,00	0,00	3,90
	03 Altri fondi	0,24	0,00	0,16	0,00	0,00	0,00	0,44
	Totale Missione 20 Fondi e accantonamenti	2,62	0,00	1,67	0,00	0,00	0,00	4,64
Missione 50 Debito pubblico	01 Quota interessi ammortamento mutui e prestiti obbligazionari	1,31	0,00	0,87	0,00	1,30	0,00	0,10

Piano degli indicatori di bilancio
Indicatori analitici concernenti la composizione delle spese per missioni e programmi
Rendiconto esercizio 2022

MISSIONI E PROGRAMMI		COMPOSIZIONE DELLE SPESE PER MISSIONI E PROGRAMMI (dati percentuali)						
		Previsioni iniziali		Previsioni definitive		Dati di rendiconto		
		Incidenza Missioni/Programmi: Previsioni stanziamento/ totale previsioni missioni	di cui Incidenza FPV: Previsioni stanziamento FPV/ Previsione FPV totale	Incidenza Missioni/Programmi: Previsioni stanziamento/ totale previsioni missioni	di cui Incidenza FPV: Previsioni stanziamento FPV/ Previsione FPV totale	Incidenza Missione programma: (Impegni + FPV)/(Totale impegni + Totale FPV)	di cui incidenza FPV: FPV / Totale FPV	di cui incidenza economie di spesa: Economie di competenza/ Totale Economie di competenza
	02 Quota capitale ammortamento mutui e prestiti obbligazionari	1,69	0,00	1,12	0,00	1,69	0,00	0,11
	Totale Missione 50 Debito pubblico	3,00	0,00	1,99	0,00	2,99	0,00	0,21
Missione 60 Anticipazioni finanziarie	01 Restituzione anticipazioni di tesoreria	0,00	0,00	19,94	0,00	0,00	0,00	55,47
	Totale Missione 60 Anticipazioni finanziarie	0,00	0,00	19,94	0,00	0,00	0,00	55,47
Missione 99 Servizi per conto terzi	01 Servizi per conto terzi - Partite di giro	21,85	0,00	16,00	0,00	15,08	0,00	17,64
	02 Anticipazioni per il finanziamento del sistema razionale sanitario	0,00	0,00	0,00	0,00	0,00	0,00	0,00
	Totale Missione 99 Servizi per conto terzi	21,85	0,00	16,00	0,00	15,08	0,00	17,64

Piano degli indicatori di bilancio
Indicatori concernenti la capacita' di pagare spese per missioni e programmi
Rendiconto esercizio 2022

MISSIONI E PROGRAMMI		CAPACITA' DI PAGARE SPESE NEL CORSO DELL'ESERCIZIO 2022 (dati percentuali)				
		Capacità di pagamento nel bilancio di previsione iniziale: Previsioni iniziali cassa/ (residui +previsioni iniziali competenza- FPV)	Capacità di pagamento nelle previsioni definitive: Previsioni definitive cassa/ (residui +previsioni definitive competenza- FPV)	Capacità di pagamento a consuntivo: (Pagam. c/comp+ Pagam. c/residui) / (Impegni + residui definitivi iniziali)	Capacità di pagamento delle spese nell'esercizio: Pagam. c/comp/ Impegni	Capacità di pagamento delle spese esigibili negli esercizi precedenti: Pagam. c/residui / residui definitivi iniziali
Missione 01 Servizi istituzionali, generali e di gestione	01 Organi istituzionali	100,00	100,00	99,50	99,50	0,00
	02 Segreteria generale	100,00	100,00	90,16	89,77	100,00
	03 Gestione economica, finanziaria, programmazione, provveditorato	100,00	100,00	83,40	82,63	87,49
	04 Gestione delle entrate tributarie e servizi fiscali	100,00	100,00	64,41	49,36	81,57
	05 Gestione dei beni demaniali e patrimoniali	100,00	100,00	72,85	72,26	75,57
	06 Ufficio tecnico	100,00	100,00	80,68	81,16	20,53
	07 Elezioni e consultazioni popolari - Anagrafe e stato civile	100,00	100,00	97,59	97,58	100,00
	08 Statistica e sistemi informativi	0,00	0,00	0,00	0,00	0,00
	09 Assistenza tecnico-amministrativa agli enti locali	0,00	0,00	0,00	0,00	0,00
	10 Risorse umane	100,00	100,00	100,00	100,00	0,00
	11 Altri servizi generali	100,00	100,00	97,65	97,85	95,26
	Totale Missione 01 Servizi istituzionali, generali e di gestione	100,00	100,00	83,83	83,97	82,93

Piano degli indicatori di bilancio
Indicatori concernenti la capacità di pagare spese per missioni e programmi
Rendiconto esercizio 2022

MISSIONI E PROGRAMMI		CAPACITA' DI PAGARE SPESE NEL CORSO DELL'ESERCIZIO 2022 (dati percentuali)				
		Capacità di pagamento nel bilancio di previsione iniziale: Previsioni iniziali cassa/ (residui +previsioni iniziali competenza- FPV)	Capacità di pagamento nelle previsioni definitive: Previsioni definitive cassa/ (residui +previsioni definitive competenza-FPV)	Capacità di pagamento a consuntivo: (Pagam. c/comp+ Pagam. c/residui) (Impegni + residui definitivi iniziali)	Capacità di pagamento delle spese nell'esercizio: Pagam. c/comp/ Impegni	Capacità di pagamento delle spese esigibili negli esercizi precedenti: Pagam. c/residui / residui definitivi iniziali
Missione 02 Giustizia	01 Uffici giudiziari	0,00	0,00	0,00	0,00	0,00
	02 Casa circondariale e altri servizi	0,00	0,00	0,00	0,00	0,00
	Totale Missione 02 Giustizia	0,00	0,00	0,00	0,00	0,00
Missione 03 Ordine pubblico e sicurezza	01 Polizia locale e amministrativa	100,00	100,00	90,29	89,48	98,25
	02 Sistema integrato di sicurezza urbana	100,00	100,00	85,26	89,63	32,80
	Totale Missione 03 Ordine pubblico e sicurezza	100,00	100,00	89,34	89,51	87,68
Missione 04 Istruzione e diritto allo studio	01 Istruzione prescolastica	100,00	100,00	0,00	0,00	0,00
	02 Altri ordini di istruzione non universitaria	100,00	100,00	58,15	49,60	88,15
	04 Istruzione universitaria	0,00	0,00	0,00	0,00	0,00
	05 Istruzione tecnica superiore	0,00	0,00	0,00	0,00	0,00
	06 Servizi ausiliari all'istruzione	100,00	100,00	85,28	81,36	98,02
	07 Diritto allo studio	100,00	100,00	64,25	64,25	0,00
	Totale Missione 04 Istruzione e diritto allo studio	100,00	100,00	70,79	64,60	94,26

Piano degli indicatori di bilancio
Indicatori concernenti la capacita' di pagare spese per missioni e programmi
Rendiconto esercizio 2022

MISSIONI E PROGRAMMI		CAPACITA' DI PAGARE SPESE NEL CORSO DELL'ESERCIZIO 2022 (dati percentuali)				
		Capacità di pagamento nel bilancio di previsione iniziale: Previsioni iniziali cassa/ (residui +previsioni iniziali competenza- FPV)	Capacità di pagamento nelle previsioni definitive: Previsioni definitive cassa/ (residui +previsioni definitive competenza- FPV)	Capacità di pagamento a consuntivo: (Pagam. c/comp+ Pagam. c/residui) / (Impegni + residui definitivi iniziali)	Capacità di pagamento delle spese nell'esercizio: Pagam. c/comp/ Impegni	Capacità di pagamento delle spese esigibili negli esercizi precedenti: Pagam. c/residui / residui definitivi iniziali
Missione 05 Tutela e valorizzazione dei beni e delle attività culturali	01 Valorizzazione dei beni di interesse storico	0,00	0,00	0,00	0,00	0,00
	02 Attività culturali e interventi diversi nel settore culturale	100,00	100,00	96,44	96,44	0,00
	Totale Missione 05 Tutela e valorizzazione dei beni e delle attività culturali	100,00	100,00	96,44	96,44	0,00
Missione 06 Politiche giovanili sport e tempo libero	01 Sport e tempo libero	100,00	100,00	96,30	95,09	96,93
	02 Giovani	0,00	0,00	0,00	0,00	0,00
	Totale Missione 06 Politiche giovanili sport e tempo libero	100,00	100,00	96,30	95,09	96,93
Missione 07 Turismo	01 Sviluppo e la valorizzazione del turismo	100,00	100,00	100,00	0,00	100,00
	Totale Missione 07 Turismo	100,00	100,00	100,00	0,00	100,00
Missione 08 Assetto del territorio ed edilizia abitativa	01 Urbanistica e assetto del territorio	100,00	100,00	93,56	52,76	98,40
	02 Edilizia residenziale pubblica e locale e piani di edilizia economico-popolare	0,00	0,00	0,00	0,00	0,00
	Totale Missione 08 Assetto del territorio ed edilizia abitativa	100,00	100,00	93,56	52,76	98,40

Piano degli indicatori di bilancio
Indicatori concernenti la capacita' di pagare spese per missioni e programmi
Rendiconto esercizio 2022

MISSIONI E PROGRAMMI		CAPACITA' DI PAGARE SPESE NEL CORSO DELL'ESERCIZIO 2022 (dati percentuali)				
		Capacità di pagamento nel bilancio di previsione iniziale: Previsioni iniziali cassa/ (residui +previsioni iniziali competenza- FPV)	Capacità di pagamento nelle previsioni definitive: Previsioni definitive cassa/ (residui +previsioni definitive competenza- FPV)	Capacità di pagamento a consuntivo: (Pagam. c/comp+ Pagam. c/residui) / (Impegni + residui definitivi iniziali)	Capacità di pagamento delle spese nell'esercizio: Pagam. c/comp/ Impegni	Capacità di pagamento delle spese esigibili negli esercizi precedenti: Pagam. c/residui / residui definitivi iniziali
Missione 09 Sviluppo sostenibile e tutela del territorio e dell'ambiente	01 Difesa del suolo	0,00	0,00	0,00	0,00	0,00
	02 Tutela, valorizzazione e recupero ambientale	100,00	100,00	48,80	24,95	100,00
	03 Rifiuti	100,00	100,00	82,38	85,00	75,09
	04 Servizio idrico integrato	100,00	100,00	100,00	100,00	0,00
	05 Aree protette, parchi naturali, protezione naturalistica e forestazione	0,00	0,00	0,00	0,00	0,00
	06 Tutela e valorizzazione delle risorse idriche	0,00	0,00	0,00	0,00	0,00
	07 Sviluppo sostenibile territorio montano piccoli Comuni	0,00	0,00	0,00	0,00	0,00
	08 Qualità dell'aria e riduzione dell'inquinamento	0,00	0,00	0,00	0,00	0,00
	Totale Missione 09 Sviluppo sostenibile e tutela del territorio e dell'ambiente	100,00	100,00	78,86	79,11	78,19
Missione 10 Trasporti e diritto alla mobilità	01 Trasporto ferroviario	0,00	0,00	0,00	0,00	0,00
	02 Trasporto pubblico locale	100,00	100,00	100,00	100,00	0,00

Piano degli indicatori di bilancio
Indicatori concernenti la capacità di pagare spese per missioni e programmi
Rendiconto esercizio 2022

MISSIONI E PROGRAMMI		CAPACITA' DI PAGARE SPESE NEL CORSO DELL'ESERCIZIO 2022 (dati percentuali)				
		Capacità di pagamento nel bilancio di previsione iniziale: Previsioni iniziali cassa / (residui + previsioni iniziali competenza- FPV)	Capacità di pagamento nelle previsioni definitive: Previsioni definitive cassa / (residui + previsioni definitive competenza- FPV)	Capacità di pagamento a consuntivo: (Pagam. c/comp+ Pagam. c/residui) / (Impegni + residui definitivi iniziali)	Capacità di pagamento delle spese nell'esercizio: Pagam. c/comp/ Impegni	Capacità di pagamento delle spese esigibili negli esercizi precedenti: Pagam. c/residui / residui definitivi iniziali
	03 Trasporto per vie d'acqua	0,00	0,00	0,00	0,00	0,00
	04 Altre modalità di trasporto	0,00	0,00	0,00	0,00	0,00
	05 Viabilità e infrastrutture stradali	100,00	100,00	83,41	84,75	76,71
	Totale Missione 10 Trasporti e diritto alla mobilità	100,00	100,00	84,08	85,48	76,71
Missione 11 Soccorso civile	01 Sistema di protezione civile	100,00	100,00	100,00	100,00	100,00
	02 Interventi a seguito di calamità naturali	0,00	0,00	0,00	0,00	0,00
	Totale Missione 11 Soccorso civile	100,00	100,00	100,00	100,00	100,00
Missione 12 Diritti sociali, politiche sociali e famiglia	01 Interventi per l'infanzia e i minori e per asili nido	0,00	0,00	0,00	0,00	0,00
	02 Interventi per la disabilità	0,00	100,00	100,00	0,00	100,00
	03 Interventi per gli anziani	0,00	0,00	0,00	0,00	0,00
	04 Interventi per i soggetti a rischio di esclusione sociale	0,00	0,00	0,00	0,00	0,00
	05 Interventi per le famiglie	0,00	0,00	0,00	0,00	0,00
	06 Interventi per il diritto alla casa	0,00	100,00	100,00	0,00	100,00

Piano degli indicatori di bilancio
Indicatori concernenti la capacita' di pagare spese per missioni e programmi
Rendiconto esercizio 2022

MISSIONI E PROGRAMMI		CA PACITA' DI PAGARE SPESE NEL CORSO DELL'ESERCIZIO 2022 (dati percentuali)				
		Capacità di pagamento nel bilancio di previsione iniziale: Previsioni iniziali cassa/ (residui +previsioni iniziali competenza- FPV)	Capacità di pagamento nelle previsioni definitive:Previsioni definitive cassa/ (residui +previsioni definitive competenza-FPV)	Capacità di pagamento a consuntivo: (Pagam. c/comp+ Pagam. c/residui)/ (Impegni + residui definitivi iniziali)	Capacità di pagamento delle spese nell'esercizio: Pagam. c/comp/ Impegni	Capacità di pagamento delle spese esigibili negli esercizi precedenti: Pagam. c/residui / residui definitivi iniziali
	07 Programmazione e governo della rete dei servizi sociosanitari e sociali	100,00	100,00	58,92	47,48	89,35
	08 Cooperazione e associazionismo	0,00	0,00	0,00	0,00	0,00
	09 Servizio necroscopico e cimiteriale	100,00	100,00	90,98	86,32	100,00
	Totale Missione 12 Diritti sociali, politiche sociali e famiglia	100,00	100,00	76,75	61,72	96,64
Missione 13 Tutela della salute	01 Servizio sanitario regionale - finanziamento ordinario corrente per la garanzia dei LEA	0,00	0,00	0,00	0,00	0,00
	02 Servizio sanitario regionale - finanziamento aggiuntivo corrente per livelli di assistenza superiori ai LEA	0,00	0,00	0,00	0,00	0,00
	03 Servizio sanitario regionale - finanziamento aggiuntivo corrente per la copertura dello squilibrio di bilancio corrente	0,00	0,00	0,00	0,00	0,00
	04 Servizio sanitario regionale - ripiano di disavanzi sanitari relativi ad esercizi pregressi	0,00	0,00	0,00	0,00	0,00
	05 Servizio sanitario regionale - investimenti sanitari	0,00	0,00	0,00	0,00	0,00

Piano degli indicatori di bilancio
Indicatori concernenti la capacita' di pagare spese per missioni e programmi
Rendiconto esercizio 2022


MISSIONI E PROGRAMMI		CAPACITA' DI PAGARE SPESE NEL CORSO DELL'ESERCIZIO 2022 (dati percentuali)				
		Capacità di pagamento nel bilancio di previsione iniziale: Previsioni iniziali cassa/(residui +previsioni iniziali competenza- FPV)	Capacità di pagamento nelle previsioni definitive: Previsioni definitive cassa/(residui +previsioni definitive competenza- FPV)	Capacità di pagamento a consuntivo: (Pagam. c/comp+ Pagam. c/residui) / (Impegni + residui definitivi iniziali)	Capacità di pagamento delle spese nell'esercizio: Pagam. c/comp/ Impegni	Capacità di pagamento delle spese esigibili negli esercizi precedenti: Pagam. c/residui / residui definitivi iniziali
	06 Servizio sanitario regionale - restituzione maggiori gettiti SSN	0,00	0,00	0,00	0,00	0,00
	07 Ulteriori spese in materia sanitaria	0,00	0,00	0,00	0,00	0,00
	Totale Missione 13 Tutela della salute	0,00	0,00	0,00	0,00	0,00
Missione 14 Sviluppo economico e competitività	01 Industria, PMI e Artigianato	0,00	0,00	0,00	0,00	0,00
	02 Commercio - reti distributive - tutela dei consumatori	0,00	0,00	0,00	0,00	0,00
	03 Ricerca e innovazione	0,00	0,00	0,00	0,00	0,00
	04 Reti e altri servizi di pubblica utilità	0,00	0,00	0,00	0,00	0,00
	Totale Missione 14 Sviluppo economico e competitività	0,00	0,00	0,00	0,00	0,00
Missione 15 Politiche per il lavoro e la formazione professionale	01 Servizi per lo sviluppo del mercato del lavoro	100,00	100,00	0,00	0,00	0,00
	02 Formazione professionale	0,00	0,00	0,00	0,00	0,00
	03 Sostegno all'occupazione	0,00	0,00	0,00	0,00	0,00
	Totale Missione 15 Politiche per il lavoro e la formazione professionale	100,00	100,00	0,00	0,00	0,00

Piano degli indicatori di bilancio
Indicatori concernenti la capacità' di pagare spese per missioni e programmi
Rendiconto esercizio 2022

MISSIONI E PROGRAMMI		CAPACITA' DI PAGARE SPESE NEL CORSO DELL'ESERCIZIO 2022 (dati percentuali)				
		Capacità di pagamento nel bilancio di previsione iniziale: Previsioni iniziali cassa/ (residui +previsioni iniziali competenza- FPV)	Capacità di pagamento nelle previsioni definitive: Previsioni definitive cassa/ (residui +previsioni definitive competenza- FPV)	Capacità di pagamento a consuntivo: (Pagam. c/comp+ Pagam. c/residui) / (Impegni + residui definitivi iniziali)	Capacità di pagamento delle spese nell'esercizio: Pagam. c/comp/ Impegni	Capacità di pagamento delle spese esigibili negli esercizi precedenti: Pagam. c/residui / residui definitivi iniziali
Missione 16 Agricoltura, politiche agroalimentari e pesca	01 Sviluppo del settore agricolo e del sistema agroalimentare	100,00	100,00	0,00	0,00	0,00
	02 Caccia e pesca	0,00	0,00	0,00	0,00	0,00
	Totale Missione 16 Agricoltura, politiche agroalimentari e pesca	100,00	100,00	0,00	0,00	0,00
Missione 17 Energia e diversificazione delle fonti energetiche	01 Fonti energetiche	0,00	0,00	0,00	0,00	0,00
	Totale Missione 17 Energia e diversificazione delle fonti energetiche	0,00	0,00	0,00	0,00	0,00
Missione 18 Relazioni con le altre autonomie territoriali e locali	01 Relazioni finanziarie con le altre autonomie territoriali	0,00	0,00	0,00	0,00	0,00
	Totale Missione 18 Relazioni con le altre autonomie territoriali e locali	0,00	0,00	0,00	0,00	0,00
Missione 19 Relazioni internazionali	01 Relazioni internazionali e Cooperazione allo sviluppo	0,00	0,00	0,00	0,00	0,00
	Totale Missione 19 Relazioni internazionali	0,00	0,00	0,00	0,00	0,00
Missione 20 Fondi e accantonamenti	01 Fondo di riserva	0,00	0,00	0,00	0,00	0,00

Piano degli indicatori di bilancio
Indicatori concernenti la capacita' di pagare spese per missioni e programmi
Rendiconto esercizio 2022

MISSIONI E PROGRAMMI		CAPACITA' DI PAGARE SPESE NEL CORSO DELL'ESERCIZIO 2022 (dati percentuali)				
		Capacità di pagamento nel bilancio di previsione iniziale: Previsioni iniziali cassa/ (residui +previsioni iniziali competenza- FPV)	Capacità di pagamento nelle previsioni definitive: Previsioni definitive cassa/ (residui +previsioni definitive competenza- FPV)	Capacità di pagamento a consuntivo: (Pagam. c/comp+ Pagam. c/residui) / (Impegni + residui definitivi iniziali)	Capacità di pagamento delle spese nell'esercizio: Pagam. c/comp/ Impegni	Capacità di pagamento delle spese esigibili negli esercizi precedenti: Pagam. c/residui / residui definitivi iniziali
	02 Fondo crediti di dubbia esigibilità	0,00	0,00	0,00	0,00	0,00
	03 Altri fondi	0,00	0,00	0,00	0,00	0,00
	Totale Missione 20 Fondi e accantonamenti	0,00	0,00	0,00	0,00	0,00
Missione 50 Debito pubblico	01 Quota interessi ammortamento mutui e prestiti obbligazionari	97,74	100,00	94,58	94,58	0,00
	02 Quota capitale ammortamento mutui e prestiti obbligazionari	95,42	100,00	90,91	90,91	0,00
	Totale Missione 50 Debito pubblico	96,45	100,00	92,51	92,51	0,00
Missione 60 Anticipazioni finanziarie	01 Restituzione anticipazioni di tesoreria	0,00	100,00	0,00	0,00	0,00
	Totale Missione 60 Anticipazioni finanziarie	0,00	100,00	0,00	0,00	0,00
Missione 99 Servizi per conto terzi	01 Servizi per conto terzi - Partite di giro	100,00	100,00	98,90	99,63	12,60
	02 Anticipazioni per il finanziamento del sistema nazionale sanitario	0,00	0,00	0,00	0,00	0,00
	Totale Missione 99 Servizi per conto terzi	100,00	100,00	98,90	99,63	12,60






**Allegato alla Determinazione dell'Area Finanziaria
N 152 del 03/07/2023
Reg. Gen. 327 DEL 03/07/2023**

PARERE REGOLARITA' TECNICO -CONTABILE

Il Responsabile del Servizio interessato a norma del TUEL 267/2000 ai sensi dell',
147bis del D.lgs. 267/2000, esprime parere favorevole in ordine alla regolarità
tecnica amministrativa e contabile.
Altare 03/07/2023

IL RESPONSABILE DEL SERVIZIO FINANZIARIO
Daniela FORTUNATO





PARERE N° 15 del 03/7/2023



COMUNE DI ALTARE

Provincia di Savona




**PARERE SU RIDETERMINAZIONE QUOTE VINCOLATE
DELL'AVANZO DI AMMINISTRAZIONE 2022
A SEGUITO CERTIFICAZIONE CONNESSA
ALL'EMERGENZA EPIDEMIOLOGICA DA COVID 19**



Vista la proposta di **determinazione** predisposta dall'ufficio ragioneria;

VISTO

- visto il D.Lgs. 267/2000 nella formulazione attualmente in vigore, visti i principi
- contabili emanati dall'Osservatorio per la finanza e la contabilità degli enti locali,
- visto lo statuto comunale ed il regolamento di contabilità;
- -visto l'art. 37 bis del DL n. 22/2022 che in deroga alle modalità previste per l'approvazione del rendiconto, dispone che la variazione degli allegati a) (risultatodi amministrazione)



ed A2) (quote vincolate) possa essere eseguita “dal responsabile del servizio finanziario, sentito l’organo di revisione, salvo che non riguardi la variazione del risultato complessivo di amministrazione;

RILEVATO

- che rimane immutato l’avanzo di amministrazione 2022 (euro 524.184,71) e la sua parte accantonata (euro 197.871,28);
- che la parte disponibile dell’avanzo di amministrazione in seguito alla modifica della certificazione Covid ammonta ora ad euro 250.199,79 (in luogo dei precedenti euro 262.115,79);

il revisore, nei limiti delle proprie competenze ed ai sensi dell’art. 239, comma 1, lettera b) del D.Lgs 18 agosto 2000, n. 267

PERTANTO ESPRIME PARERE

FAVOREVOLE

sulla proposta di rieterminazione della parte di avanzo di amministrazione 2022 disponibile come sopra riportata.

Genova, 03 luglio 2023

Il Revisore dei Conti

Dott.ssa Laura Solano

